

CONTUL DE REZULTAT PATRIMONIAL

30.06.2014

pag.: 1 - lei -

COD	DENUMIRE INDICATORI	An precedent	An curent
0200			
02002	1.Venituri din impozite, taxe, contributii de asigurari si alte venituri ale bugetelor (ct.7300100+7300200+7310100+7310200+7320100+7330000+7340000+7350100 + 7350200+7350300+7350400+7350500+7350600+7360100+7390000+7450100+ 7450200+7450300+7450400+7450500+7450900+7460100+7460200+7460300+ 7460900)	944.773	939.659
02003	2.Venituri din activitati economice (ct.7210000+7220000+7510100+7510200+/-7090000)	1.814	31.183
02004	3.Finantari, subventii, transferuri, alocatii bugetare cu destinatie speciala (ct.7510500+7710000+7720100+7720200+7730000+7740100+7740200+7750000 + 7760000+7780000+7790000)	115.134	85.946
5	4.Alte venituri operationale (ct.7140000+7180000+7500000++7510300+7510400+ 7810200+7810300+7810401+7810402+7770000)		32.699
02006	TOTAL VENITURI OPERATIONALE (rd.02+03+04+05)	1.061.721	1.089.487
02008	1.Salarii si contributiile sociale aferente angajatilor (ct.6410000+6420000+6450100+ 6450200+6450300+6450400+6450500+6450600+6450800+6460000+6470000)	406.975	403.071
02009	2.Subventii si transferuri (ct.6700000+6710000+6720000+6730000+6740000+ 6750000+6760000+6770000+6780000+6790000)	21.279	104.634
0201			
02010	3.Stocuri, consumabile, lucrari si servicii executate de terti (ct.6010000+6020100+ 6020200+6020300+6020400+6020500+6020600+6020700+6020800+6020900+ 6030000+6060000+6070000+6080000+6090000+6100000+6110000+6120000+ 6130000+6140000+6220000+6230000+6240100+6240200+6260000+6270000+ 6280000+6290100+6290200)	354.839	250.519
02013	TOTAL CHELTUIELI OPERATIONALE (rd.08+09+10+11+12)	783.093	758.224
02015	- EXCEDENT (rd.06-rd.13)	278.628	331.263
02023	- EXCEDENT (rd.15+20-16-21)	278.628	331.263
0203			
02031	- EXCEDENT (rd.23+28-24-29)	278.628	331.263

Conducatorul institutiei



Conducatorul compartimentului
financiar- contabil

SITUATIA FLUXURILOR DE TREZORERIE

30.06.2014


pag.: 1 - lei -

COD	DENUMIRE INDICATORI	Total	Casa in lei ct.5310101	Disponibil al/ Finantarea de la bugetul de stat ct.5200100/ ct.7700000	Disponibil al/ Finantarea de la bugetul local ct.5210100/ ct.7700000	Disponibil al/ Finantarea de la bugetul asigurarilor sociale de stat ct.52501/ ct.7700000	Disponibil din veniturile curente ale/ Finantarea din bugetul asigurarilor pentru somaj ct.57401/ ct.7700000	Disponibil din veniturile curente ale/ Finantarea din bugetul fd. national unic de asig. sociale de sanatate ct.5710100/ ct.7700000	Disponibil din veniturile/ Finantarea din bugetul Fondului pentru mediu ct.5750100/ ct.7700000	Disponibil al/ Finantarea de la bugetul trezoreriei statului ct.5240100/ ct.7700000	Conturi de disponibilitati (5xxxxx) (include si rezultatele din anii precedenti ale bugetelor respective)
0300		1.252.632	302.636		842.922						107.074
03002	1. Incasari	1.084.797	502.636		743.978						38.183
03003	2. Plati										
03004	3. Numerar net din activitatea operationala (rd.02-rd.03)	167.835			98.944						68.891
03007	2. Plati	77.625			4.800						72.825
03008	3. Numerar net din activitatea de investitii (rd.06-07)	-77.625			-4.800						-72.825
0301											
03013	IV.CRESTEREA (DESCRESTEREA) NETA DE NUMERAR SI ECHIVALENT DE NUMERAR (rd.04+rd.08+rd.12)	90.210			94.144						-3.934
03014	V. NUMERAR SI ECHIVALENT DE NUMERAR LA INCEPUTUL ANULUI	58.257			19.738						38.519
03015	VI.NUMERAR SI ECHIVALENT DE NUMERAR LA SFARSITUL PERIOADEI (rd.13+rd.14+rd.14.1-rd.14.2)	148.467			113.882						34.585

Conducatorul institutiei

Conducatorul compartimentului financiar- contabil

Viza trezoreriei




BILANT
30.06.2014

pag.: 1 - lei -

COD	DENUMIRE INDICATORI	SOLD LA INCEPUTUL PERIOADEI	SOLD LA SFARSITUL PERIOADEI
0100			
01003	1.Active fixe necorporale (ct.2030000+2050000+2060000+2080100+2080200+2330000-2800300-2800500-2800800-2900400-2900500-2900800-2930100*)	10.686	10.686
01004	2.Instalatii tehnice, mijloace de transport, animale, plantatii, mobilier, aparatura birotica si alte active corporale (ct.2130100+2130200+2130300+2130400+2140000+2310000-2810300-2810400-2910300-2910400-2930200*)	4.332.163	4.332.163
01005	3.Terenuri si cladiri (ct.2110100+2110200+2120000+2310000-2810100-2810200-2910100-2910200-2930200)	10.885.247	10.962.872
0101			
01015	7.TOTAL ACTIVE NECURENTE (rd.03+04+05+06+07+09)	15.228.096	15.305.721
01019	1.Stocuri (ct.3010000+3020100+3020200+3020300+3020400+3020500+3020600+3020700+3020800+3020900+3030100+3030200+3040100+3040200+3050100+3050200+3070000+3090000+3310000+3320000+3410000+3450000+3460000+3470000+3490000+3510100+3510200+3540100+3540500+3540600+3560000+3570000+3580000+3590000+3610000+3710000+3810000+/-3480000+/-3780000-3910000-3920100+3920200-3930000-3940100-3940500-3940600-3950100-3950200-3950300-3950400-3950600-3950700-3950800-3960000-3970000-3980000)	398.795	408.086
0102	IMPOZIT PE PROFIT		
01021	Creante din operatiuni comerciale, avansuri si alte decontari (ct.2320000+2340000+4090101+4090102+4110101+4110108+4130100+4180000+4250000+4280102+4610101+4610109+4730109**+4810101+4810102+4810103+4810200+4810300+4810900+4820000+4830000+4890000-4910100-4960100+5120800) din care:	13.466	13.466
01022	Creante comerciale si avansuri (ct.2320000+2340000+4090101+4090102+4110101+4110108+4130100+4180000+4610101-4910100-4960100),din care:	13.466	13.466
01023	Creante bugetare (ct.4310100**+4310200**+4310300**+4310400**+4310500**+4310700**+4370100**+4370200**+4370300**+4420400+4420800**+4440000**+4460000**+4480200+4610102+4630000+4640000+4650100+4650200+4660401+4660402+4660500+4660900+4810101**+4810102**+4810103**+4810900**+4820000**-4970000), din care:	310.811	441.301
01024	Creantele bugetului general consolidat (ct.4630000+4640000+4650100+4650200+4660401+4660402+4660500+4660900-4970000)	310.811	441.301
0103			
01030	Total creante curente (rd.21+23+25+27)	324.277	454.767
01033	Conturi la trezorerie, casa in lei. (ct.5100000+5120101+5120501+5130101+5140101+5150101+5150301+5160101+5170101+5200100+5210100+5210300+5230000+5250101+5250102+5250301+5250302+5250400+5260000+5270000+5280000+5290101+5290201+5290301+5290400+5290901+5310101+5500101+5510000+5520000+5550101+5570101+5580101+5580201+5590101+5600101+5600300+5600401+5610100+5610300+5620100+5620300+5710100+5710300+5710400+5740101+5740102+5740301+5740302+5740400+5750100+5750300+5750400-		

COD	DENUMIRE INDICATORI	SOLD LA INCEPUTUL PERIOADEI	SOLD LA SFARSITUL PERIOADEI
0104	7700000)	58.257	148.467
01040	Total disponibilitati si alte valori (rd.33+33.1+35+35.1)	58.257	148.467
01045	7.TOTAL ACTIVE CURENTE (rd.19+30+31+40+41+41.1+42)	781.329	1.011.320
01046	8.TOTAL ACTIVE (rd.15+45)	16.009.425	16.317.041
0106			
01060	1.Datorii comerciale, avansuri si alte decontari (ct.2690100+4010100+4030100+4040100+4050100+4080000+4190000+4620101+4620109+4730109+4810101+4810102+4810103+4810200+4810300+4810900+4820000+4830000+4890000+5090000+5120800), din care:		25.734
01061	Datorii comerciale si avansuri (ct.4010100+4030100+4040100+4050100+4080000+4190000+4620101+4620109), din care:		25.734
01062	2.Datorii catre bugete (ct.4310100+4310200+4310300+4310400+4310500+4310700+4370100+4370200+4370300+4400000+4410000+4420300+4420800+4440000+4460000+4480100+4550501+4550502+4550503+4670100+4670200+4670300+4670400+4670500+4670900+4730109+4810900+4820000), din care:	300.665	326.453
010631	Contributii sociale (ct.4310100+4310200+4310300+4310400+4310500+4310700+4370100+4370200+4370300)	295.420	243.623
0107			
01072	6.Salariile angajatilor (ct.4210000+4230000+4260000+4270100+4270300+4280101)	51.096	36.184
01078	10.TOTAL DATORII CURENTE (rd.60+62+65+70+71+72+73+74+75)	351.761	388.371
01079	11.TOTAL DATORII (rd.58+78)	351.761	388.371
0108			
01080	12.ACTIVE NETE = TOTAL ACTIVE - TOTAL DATORII = CAPITALURI PROPRII (rd.80=rd.46-79=rd.90)	15.657.664	15.928.670
01084	1.Rezerve, fonduri (ct.1000000+1010000+1020000+1030000+1040000+1050100+1050200+1050300+1050400+1050500+1060000+1320000+1330000+1390100)	10.299.415	10.299.415
01085	2.Rezultatul reportat (ct.1170000-sold creditor)	5.590.083	5.297.992
01087	4.Rezultatul patrimonial al exercitiului (ct.1210000-sold creditor)		331.263
01088	5.Rezultatul patrimonial al exercitiului (ct.1210000- sold debitor)	231.834	
0109			
01090	6.TOTAL CAPITALURI PROPRII (rd.84+85-86+87-88)	15.657.664	15.928.670

Conducatorul institutiei



Conducatorul compartimentului financiar-contabil

Capi- tol	Sub- capi- tol	Pa- ra- graf	Gru- pa / Titlu	Ar- ti- eol	Ali- ne- at	Denumire indicator	Credite de angajament	Credite bugetare		Angajamente bugetare	Angajamente legale	Plati efectuate	Angajamente legale de platit	Cheltuieli efective
								anuale aprobrate la finele perioadei de raportare	trimestriale definitive					
A						B	1	2	3	4	5	6	7=5-6	8
6702						CULTURA, RECREERE SI RELIGIE		102.000	92.000	102.000	102.000	87.614	14.386	87.614
	03					Servicii culturale		102.000	92.000	102.000	102.000	87.614	14.386	87.614
		02				Biblioteci publice comunale, orasenesti, municipale		27.000	17.000	27.000	27.000	14.788	12.212	14.788
6702	03	07				Camine culturale		75.000	75.000	75.000	75.000	72.826	2.174	72.826
6802						ASIGURARI SI ASISTENTA SOCIALA								
						ASIGURARI SI ASISTENTA SOCIALA		110.000	52.000	72.000	72.000	51.175	20.825	51.320
	04					Asistenta acordata persoanelor in varsta		22.000	22.000	22.000	22.000	21.650	350	21.650
	05					Asistenta sociala in caz de boli si invaliditati		63.000	27.000	50.000	50.000	29.525	20.475	29.670
6802	05	02				Asistenta sociala in caz de invaliditate		63.000	27.000	50.000	50.000	29.525	20.475	29.670
	15					Prevenirea excluderii sociale		25.000	3.000					
		01				Ajutor social		25.000	3.000					
7000						Partea IV-a SERVICII SI DEZVOLTARE PUBLICA, LOCUINTE, MEDIU SI APE		100.000	46.000	46.000	46.000	19.535	26.465	19.855
7002						LOCUINTE, SERVICII SI DEZVOLTARE PUBLICA								
						LOCUINTE, SERVICII SI DEZVOLTARE PUBLICA		95.000	43.000	43.000	43.000	16.893	26.107	16.692
	03					Locuinte		7.000	7.000	7.000	7.000	6.274	726	6.274
		01				Dezvoltarea sistemului de locuinte		7.000	7.000	7.000	7.000	6.274	726	6.274
	06					Iluminat public si electrificari rurale		30.000	18.000	36.000	36.000	10.619	25.381	10.418
	50					Alte servicii in domeniile locuintelor, serviciilor si dezvoltarii comunale		58.000	18.000					
7402						PROTECTIA MEDIULUI								
						PROTECTIA MEDIULUI		5.000	3.000	3.000	3.000	2.642	358	3.163
	05					Salubritate si gestiunea descurilor		5.000	3.000	3.000	3.000	2.642	358	3.163

Capi- tol	Sub- capi- tol	Pa- ra- graf	Gru- pa / Titlu	Ar- ti- col	Ali- ne- at	Denumire indicator	Credite de angajament	Credite bugetare		Angajamente bugetare	Angajamente legale	Plati efectuate	Angajamente legale de platit	Cheltuieli efective
								anuale aprobrate la finele perioadei de raportare	trimestriale definitive					
A						B	1	2	3	4	5	6	7=5-6	8
7402	02					Colectarea, tratarea si distrugerea deseurilor		5.000	3.000	3.000	3.000	2.642	358	3.163
8000	02					Partea V-a ACTIUNI ECONOMICE		650.000	90.000	90.000	90.000	45.000	45.000	35.000
8302						AGRICULTURA, SILVICULTURA, PISCICULTURA SI VANATOARE								
8302						AGRICULTURA, SILVICULTURA, PISCICULTURA SI VANATOARE		50.000	35.000	35.000	35.000	35.000		35.000
8302	03					Agricultura		50.000	35.000	35.000	35.000	35.000		35.000
	30					Alte cheltuieli in domeniul agriculturii		50.000	35.000	35.000	35.000	35.000		35.000
8402						TRANSPORTURI								
						TRANSPORTURI		600.000	55.000	55.000	55.000	10.000	45.000	
	03					Transport rutier		500.000						
	03					Strazi		500.000						
	50					Alte cheltuieli in domeniul transporturilor		100.000	55.000	55.000	55.000	10.000	45.000	

Situatia activelor si datorilor institutiilor publice
din administratia locala
30.06.2014

pag: 1 - lei -

COD	DENUMIRE INDICATORI	Sold la inceputul anului	Sold la sfarsitul perioadei
1800			
18005	Disponibilitati in lei ale institutiilor publice locale si ale institutiilor publice de subordonare locala, la trezorerii (ct.5100000+5120101+5120501+5150101+5160101+5170101+5210100+5280000+5290201+5290301+5290400+5290901+5500101+5510000+ 5520000+5550101+5570101+5580101+5580201+5600101+5600300+5610100+5610300+5620100+5620300-7700000), din care:		
18008	Total (in baze cash) (rd.04+05)	38.520	128.730
1801		38.520	128.730
18010	Total (in baze accrual)(rd.08+09)	38.520	128.730
18011	Excedentele cumulate ale bugetelor locale (ct.5210300)	19.737	19.737
18013	Total (in baze cash)(rd.11)	19.737	19.737
18015	Total (in baze accrual) (rd.13+14)	19.737	19.737
18016			
18165	Creante comerciale curente legate de livrari de bunuri si servicii de catre autoritatile locale sau de institutii subordonate acestora(ct.2320000+2340000+4090101+4090102+4110101+4110108+4130100+4180000+4610101-4910100-4960100)		
18166	Total(rd.166+167+168+172)din care de la:	13.466	13.466
18167	-de la gospodariile populatie (S14)	13.466	13.466
18176	1.Creante ale bugetului local (ct.4640000-4970000). Total (rd.177+178+179+183), din care:	310.811	441.301
18177	- de la gospodariile populatie (S14)	310.811	441.301
1818		310.811	441.301
18185	Total creante (rd.176+184)	310.811	441.301
1832			
18320	Datorii comerciale curente legate de livrari de bunuri si servicii (ct.4010100+4030100+ 4040100+4050100+4080000+4190000+4620101).		
1833	Total (rd.321+322+326+327) din care catre:	25.734	25.734
18331	-Operatori economici (S11)	25.734	25.734
1833			
18331	Datoriile institutiilor publice din administratia locala catre bugete (ct.4420300+4310100+4310200+4310300+4310400+4310500+4310700+4370100+4370200+4370300+4420800+4440000+4460000+4480100)	300.665	326.453
18332	Salariile angajatilor (ct.4210000+4230000+4260000+4270100+4270300+4280101)	51.096	36.184
18335	Total (rd.331+332+333+334)	351.761	362.637

Conducatorul institutiei

Conducatorul compartimentului
financiar- contabil

SITUATIA FLUXURILOR DE TREZORERIE

30.06.2014

pag.: 1 - lei -

COD	DENUMIRE INDICATORI	Total	Casa in lei ct.5310101	Disponibil al/ Finantarea de la bugetul de stat ct.5200100/ ct.7700000	Disponibil al/ Finantarea de la bugetul local ct.5210100/ ct.7700000	Disponibil al/ Finantarea de la bugetul asigurarilor sociale de stat ct.52501/ ct.7700000	Disponibil din veniturile curente ale/ Finantarea din bugetul asigurarilor pentru somaj ct.57401/ ct.7700000	Disponibil din veniturile curente ale/ Finantarea din bugetul fd. national unic de asig. sociale de sanatare ct.5710100/ ct.7700000	Disponibil din veniturile/ Finantarea din bugetul Fondului pentru mediu ct.5750100/ ct.7700000	Disponibil al/ Finantarea de la bugetul trezoreriei statului ct.5240100/ ct.7700000	Conturi de disponibilitati (5xxxxx) (include si rezultatele din anii precedenti ale bugetelor respective)
0300											
03002	1. Incasari	1.261.726	310.730		842.922						108.074
03003	2. Plati	1.166.716	310.730		743.978						112.008
03004	3. Numerar net din activitatea operationala (rd.02-rd.03)	95.010			98.944						-3.934
03007	2. Plati	4.800			4.800						
03008	3. Numerar net din activitatea de investitii (rd.06-07)	-4.800			-4.800						
0301											
03013	IV. CRESTEREA (DESCRESTEREA) NETA DE NUMERAR SI ECHIVALENT DE NUMERAR (rd.04+rd.08+rd.12)	90.210			94.144						-3.934
03014	V. NUMERAR SI ECHIVALENT DE NUMERAR LA INCEPUTUL ANULUI	58.257			19.737						38.520
03015	VI. NUMERAR SI ECHIVALENT DE NUMERAR LA SFARSITUL PERIOADEI (rd.13+rd.14+ rd.14.1-rd.14.2)	148.467			113.881						34.586

Conducatorul institutiei

Conducatorul compartimentului
financiar-contabil

Viza trezoreriei

COMUNA HAMCEARCA
CIF: 4793987

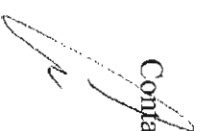
NOTA EXPLICATIVA

referitoare la contul de **rezultat patrimonial**,
respectiv situația comparativă a sumelor de pe coloana an precedent stabilite pe baza conturilor utilizate la 31
decembrie 2013 precum și a conturilor utilizate începând cu data de 1 ianuarie 2014

Indicator	30 iunie 2013	30 iunie 2014	
Venituri din impozite, taxe, contribuții de asigurări și alte venituri ale bugetelor	944.773	939.659	Diminuarea drepturilor constatate se datorează trecerii unor analitice ale contului 750 și ale contului 751 în altelecategorii de venituri.
Venituri din activități economice	1.814	31.183	Creșterea de 14.020 lei reprezentă analiticul contului 751 respectiv 7510100.
Finanțări, subvenții, transferuri, alocatii bugetar cu destinație specială	115.134	85.946	Nu există înregistrarea sumelor în alte conturi bilanțiere.
Alte venituri operationale		32.699	Creșterea de 16.750 lei reprezentă contul7500000+analiticele contului 751 respectiv 7510300 și 7510400.
Salarii și contribuții sociale aferente angajaților	406.975	403.071	Sumele sunt înregistrate în grupa conturilor folosite și anterior.
Subvenții și transferuri	21.279	104.634	Sumele sunt înregistrate în grupa conturilor folosite și anterior.
Stocuri consumabile, lucrări și servicii executate de terți.	354.839	250.519	Sumele sunt înregistrate în grupa conturilor folosite și anterior.

Primar,

Contabil,



**B. COMPONENTA PLATIILOR RESTANTE
RAPORTATE LA FINELE PERIOADEI
30.06.2014**

*-plati restante catre furnizori, creditorii din operatii comerciale
24.377 lei, reprezentand:*

- furnizori de bunuri și servicii 24.377 lei

Restantele se datoreaza lipsei de fonduri.

Primar,
Acceleanu Ion

Contabil,
Christu Gelu

I. PLATI RESTANTE
30.06.2014

pag. 1 - lei -

DENUMIRE INDICATORI	COD	Sold la inceputul anului	Sold la finele perioadei	
			TOTAL	Din care: aferent sumelor angajate cu prevederi bugetare
PLATI RESTANTE-TOTAL (rd.150+300) din care:	4000			
-sub 30 de zile(rd.151+301)	40001		24.377	24.377
- peste 30 de zile (rd.152+302)	40002		10.217	10.217
	40003		14.160	14.160
	4015			
PLATI RESTANTE - TOTAL SECTIUNEA DE FUNCTIONARE (rd.160+170+240+250+270+280+290) din care:	40150		24.377	24.377
- 30 de zile(rd.161+171+241+251+271+281+291)	40151		10.217	10.217
- peste 30 de zile (rd.162+172+242+252+272+282+292)	40152		14.160	14.160
	4016			
Plati restante catre furnizori,creditori din operatii comerciale (ct.4010100,ct.4030100,ct.4620101,ct.4620109) (rd.161+162+163+165+166) din care:	40160		24.377	24.377
-sub 30 de zile	40161		10.217	10.217
- peste 30 de zile	40162		14.160	14.160

Conducatorul institutiei

Conducatorul compartimentului
financiar contabil

TOTAL JUDET

I. PLATI RESTANTE
-bugete locale-
30.06.2014

pag. 2 - lei -

DENUMIRE INDICATORI	COD	Sold la inceputul anului	Sold la finele perioadei	
			TOTAL	Din care: aferent sumelor angajate cu prevederi bugetare
PLATI RESTANTE-TOTAL (rd.150+300) din care:	4200			
-sub 30 de zile(rd.151+301)	42001		24.377	24.377
- peste 30 de zile (rd.152+302)	42002		10.217	10.217
	42003		14.160	14.160
	4215			
PLATI RESTANTE - TOTAL SECTIUNEA DE FUNCTIONARE (rd.160+170+240+250+270+280+290) din care:	42150		24.377	24.377
- sub 30 de zile(rd.161+171+241+251+271+281+291)	42151		10.217	10.217
- peste 30 de zile (rd.162+172+242+252+272+282+292)	42152		14.160	14.160
	4216			
Plati restante catre furnizori,creditori din operatii comerciale (ct.4010100,ct.4030100,ct.4620101,ct.4620109)	42160			
(rd.161+162+163+165+166) din care:			24.377	24.377
-sub 30 de zile	42161		10.217	10.217
- peste 30 de zile	42162		14.160	14.160

Conducatorul institutiei

Conducatorul compartimentului
financiar contabil



[Handwritten mark]

TOTAL JUDEȚ


II. Sinteza platilor restante si arierateelor
30.06.2014

Pag: 1

Nr rd	Explicatie	Plati restante		Plati restante aferente programelor nationale		Plati restante aferente fondurilor externe nerambursabile postaderare****)		Plati restante aferente fondurilor externe nerambursabile preaderare (sursa08)	
		total	din care arierate 1.1	total	din care arierate 2.1	total	din care arierate 3.1	total	din care arierate 4.1
0		1		2		3		4	
		30.263 24.377							

Conducatorul institutiei

Conducatorul compartimentului
financiar contabil



II. Sinteza platilor restante si arierateelor
-bugete locale-
30.06.2014

Nr rd	Explicatie	Plati restante		Plati restante aferente programelor nationale		Plati restante aferente fondurilor externe nerambursabile postaderare****)		Plati restante aferente fondurilor externe nerambursabile preaderare (sursa08)	
		total	din care arierate 1.1	total	din care arierate 2.1	total	din care arierate 3.1	total	din care arierate 4.1
0		1		2		3		4	
		30.263							
		24.377							

Conducatorul institutiei

Conducatorul compartimentului
financiar contabil



Situatia activelor si datoriilor institutiilor publice
din administratia locala
30.06.2014

pag.: 1 - lei -

COD	DENUMIRE INDICATORI	Sold la inceputul anului	Sold la sfarsitul perioadei
1800			
18005	Disponibilitati in lei ale institutiilor publice locale si ale institutiilor publice de subordonare locala, la trezorerii (ct.5100000+5120101+5120501+5150101+5160101+5170101+5210100+5280000+5290201+5290301+5290400+5290901+5500101+5510000+ 5520000+5550101+5570101+5580101+5580201+5600101+5600300+5610100+5610300+5620100+5620300-7700000), din care:	38.519	128.729
18008	Total (in baze cash) (rd.04+05)	38.519	128.729
1801			
18010	Total (in baze accrual)(rd.08+09)	38.519	128.729
18011	Excedentele cumulate ale bugetelor locale (ct.5210300)	19.738	19.738
18013	Total (in baze cash)(rd.11)	19.738	19.738
18015	Total (in baze accrual) (rd.13+14)	19.738	19.738
1815			
18165	Creante comerciale curente legate de livrari de bunuri si servicii de catre autoritatile locale sau de institutii subordonate acestora(ct.2320000+2340000+4090101+4090102+4110101+4110108+4130100+4180000+4610101-4910100-4960100) Total(rd.166+167+168+172)din care de la:	13.466	13.466
18166	-de la gospodariile populatie (S14)	13.466	13.466
1817			
18176	I.Creante ale bugetului local (ct.4640000-4970000). Total (rd.177+178+179+183), din care:	310.811	441.301
18177	- de la gospodariile populatie (S14)	310.811	441.301
1818			
18185	Total creante (rd.176+184)	310.811	441.301
1832			
18320	Datorii comerciale curente legate de livrari de bunuri si servicii (ct.4010100+4030100+ 4040100+4050100+4080000+4190000+4620101). Total (rd.321+322+326+327) din care catre:		25.734
18321	-Operatori economici (S11)		25.734
1833			
18331	Datoriile institutiilor publice din administratia locala catre bugete (ct.4420300+4310100+4310200+4310300+4310400+4310500+4310700+4370100+4370200+4370300+4420800+4440000+4460000+4480100)	300.888	326.453
18332	Salariile angajatilor (ct.4210000+4230000+4260000+4270100+4270300+4280101)	51.096	36.184
18335	Total (rd.331+332+333+334)	351.984	362.637

Conducatorul institutiei



Conducatorul compartimentului
financiar- contabil

Situatia unor indicatori referitori la protectia copilului
si a persoanelor cu handicap
30.06.2014

pag.: 1 - lei -

COD	DENUMIRE	NUMAR
0800		
08007	Asistenti personali pentru persoanele cu handicap	3
08008	Indemnizatii lunare alocate persoanelor cu handicap grav	9

Conducatorul institutiei

Conducatorul compartimentului
financiar-contabil



A handwritten signature in black ink, located to the right of the stamp. A thin line extends from the signature towards the stamp.

Capi- tol	Sub- capi- tol	Pa- ra- graf	Gru- pa / Titlu	Ar- fi- col	Ali- ne- at	Denumire indicator	Prevederi bugetare anuale aprobaate la finele perioadei de raportare	Prevederi bugetare trimestriale cumulate	Drepturi constatate			Incasari realizate	Stingeri pe alte cai decat incasari	Drepturi constatate de incasat
									Total, din care:	din anii precedenti	din anul curent			
A						B	1	2	3=4+5	4	5	6	7	8=3-6-7
0700	02					A3 IMPOZITE SI TAXE PE PROPRIETATE	146.000	95.000	441.102	182.973	258.129	125.105		315.997
0702						IMPOZITE SI TAXE PE PROPRIETATE								
	01					IMPOZITE SI TAXE PE PROPRIETATE	146.000	95.000	441.102	182.973	258.129	125.105		315.997
		01				Impozit si taxa pe cladiri	10.000	6.000	18.116	5.881	12.235	8.874		9.242
			01			Impozit pe cladiri de la persoane fizice	10.000	6.000	14.881	5.881	9.000	5.835		9.046
0702	01	02				Impozit si taxa pe cladiri de la persoane juridice			3.235		3.235	3.039		196
0702	02					Impozit si taxa pe teren	128.000	83.000	418.877	177.092	241.785	114.817		304.060
		01				Impozit pe terenuri de la persoane fizice	128.000	83.000	305.092	177.092	128.000	11.779		293.313
0702	02	02				Impozit si taxa pe teren de la persoane juridice			1.000		1.000	458		542
0702	02	03				Impozitul pe terenul extravilan			112.785		112.785	102.580		10.205
		03				Taxe judiciare de timbru si alte taxe de timbru	1.000	1.000	805		805	310		495
0702	50					Alte impozite si taxe pe proprietate	7.000	5.000	3.304		3.304	1.104		2.200
1000														
	02					A4 IMPOZITE SI TAXE PE BUNURI SI SERVICII	923.000	481.000	497.200	11.984	485.216	486.040		11.160
1102						SUME DEFALCATE DIN TVA								
						SUME DEFALCATE DIN TVA	915.000	477.000	477.000		477.000	477.000		
		02				Sume defalcate din taxa pe valoarea adaugata pentru finantarea cheltuielilor descentralizate la nivelul comunelor, oraselor, municipiilor, sectoarelor si Municipiului Bucuresti	514.000	277.000	277.000		277.000	277.000		

Capi- tol	Sub- capi- tol	Pa- ra- graf	Gru- pa / Tifu	Ar- ti- col	Ali- ne- at	Denumire indicator	Prevederi bugetare anuale aprobaate la finele perioadei de raportare	Prevederi bugetare trimestriale cumulate	Drepturi constatate			Incasari realizate	Stingeri pe alte cai decat incasari	Drepturi constatate de incasat
									Total, din care:	din anii precedenti	din anul curent			
A						B	1	2	3=4+5	4	5	6	7	8=3-6-7
3702	04					tare a bugetului local(cu semnul minus)	-250.000	-150.000	-80.000		-80.000	-80.000		
4100						Varsaminte din sectiunea de functionare	250.000	150.000	80.000		80.000	80.000		
4200	02					IV. SUBVENTII	540.000	15.000	12.120		12.120	12.120		
4202	02					SUBVENTII DE LA ALTE NIVELE ALE ADMINISTRATIEI PUBLICE	540.000	15.000	12.120		12.120	12.120		
4202						SUBVENTII DE LA BUGETUL DE STAT	540.000	15.000	12.120		12.120	12.120		
	34					Subventii pentru acordarea ajutorului pentru incalzirea locuintei cu lemne, carbuni,combustibili petrolieri	16.000	3.000	216		216	216		
4202	41					Subventii de la bugetul de stat pentru finantarea sanatatii	24.000	12.000	11.904		11.904	11.904		
4202	65					Finantarea Programului National de Dezvoltare Locala	500.000							

Conducatorul institutiei,

Conducatorul compartimentului
financiar-contabil

Capi- tol	Sub- capi- tol	Pa- ra- graf	Gru- pa / Titlu	Ar- ti- col	Ali- ne- at	Denumire indicator	Credite de angajament	Credite bugetare		Angajamente bugetare	Angajamente legale	Plati efectuate	Angajamente legale de platit	Cheltuieli efective
								anuale aprobrate la finele perioadei de raportare	trimestriale definitive					
A						B	1	2	3	4	5	6	7=5-6	8
6702						CULTURA, RECREERE SI RELIGIE		102.000	92.000	102.000	102.000	87.614	14.386	87.614
	03					Servicii culturale		102.000	92.000	102.000	102.000	87.614	14.386	87.614
		02				Biblioteci publice comunale, orasenesti, municipale		27.000	17.000	27.000	27.000	14.788	12.212	14.788
6702	03	07				Camine culturale		75.000	75.000	75.000	75.000	72.826	2.174	72.826
6802						ASIGURARI SI ASISTENTA SOCIALA								
						ASIGURARI SI ASISTENTA SOCIALA		110.000	52.000	72.000	72.000	51.175	20.825	51.320
	04					Asistenta acordata persoanelor in varsta		22.000	22.000	22.000	22.000	21.650	350	21.650
	05					Asistenta sociala in caz de boli si invaliditati		88.000	30.000	50.000	50.000	29.525	20.475	29.670
6802	05	02				Asistenta sociala in caz de invaliditate		88.000	30.000	50.000	50.000	29.525	20.475	29.670
7000														
	02					Partea IV-a SERVICII SI DEZVOLTARE PUBLICA, LOCUINTE, MEDIU SI APE		100.000	46.000	46.000	46.000	19.535	26.465	19.855
7002						LOCUINTE, SERVICII SI DEZVOLTARE PUBLICA								
						LOCUINTE, SERVICII SI DEZVOLTARE PUBLICA		95.000	43.000	43.000	43.000	16.893	26.107	16.692
	03					Locuinte		7.000	7.000	7.000	7.000	6.274	726	6.274
		01				Dezvoltarea sistemului de locuinte		7.000	7.000	7.000	7.000	6.274	726	6.274
	06					Iluminat public si electrificari rurale		88.000	36.000	36.000	36.000	10.619	25.381	10.418
7402						PROTECTIA MEDIULUI								
						PROTECTIA MEDIULUI		5.000	3.000	3.000	3.000	2.642	358	3.163
	05					Salubritate si gestiunea deseurilor		5.000	3.000	3.000	3.000	2.642	358	3.163
		02				Colectarea, tratarea si distugerea deseurilor		5.000	3.000	3.000	3.000	2.642	358	3.163
8000														
	02					Partea V-a ACTIUNI ECONOMICE		650.000	90.000	90.000	90.000	45.000	45.000	35.000

Capi- tol	Sub- capi- tol	Pa- ra- graf	Gru- pa / Titlu	Ar- ti- col	Ali- ne- at	Denumire indicator	Credite de angajament	Credite bugetare		Angajamente bugetare	Angajamente legalc	Plati efectuate	Angajamente legale de platit	Cheltieli efective
								anuale aprobate la finele perioadei de raportare	trimestriale definitive					
A						B	1	2	3	4	5	6	7=5-6	8
8302						AGRICULTURA, SILVICULTURA, PISCICULTURA SI VANATOARE								
8302						AGRICULTURA, SILVICULTURA, PISCICULTURA SI VANATOARE		50.000	35.000	35.000	35.000	35.000		35.000
8302	03					Agricultura		50.000	35.000	35.000	35.000	35.000		35.000
		30				Alte cheltuieli in domeniul agriculturii		50.000	35.000	35.000	35.000	35.000		35.000
8402						TRANSPORTURI								
						TRANSPORTURI		600.000	55.000	55.000	55.000	10.000	45.000	
	03					Transport rutier		500.000						
		03				Strazi		500.000						
		50				Alte cheltuieli in domeniul transporturilor		100.000	55.000	55.000	55.000	10.000	45.000	
9900														
		02				EXCEDENT/DEFICIT						94.144		



TOTAL JUDET

DETALIEREA CHELTUIELILOR
- buget local -
30.06.2014

Pag. 4 - lci-

Capi- tol	Sub- capi- tol	Pa- ra- graf	Gru- pa / Titlu	Ar- ti- col	Ali- ne- at	Denumire indicator	Credite de angajament	Credite bugetare		Angajamente bugetare	Angajamente legale	Plati efectuate	Angajamente legale de platit	Cheltuieli efective
								anuale aprobrate la finele perioadei de raportare	trimestriale definitive					
A						B	1	2	3	4	5	6	7=5-6	8
5002						TOTAL CHELTUIELI								
						TOTAL CHELTUIELI		2.117.000	853.000	1.249.500	1.249.500	748.778	500.722	720.263
		01				CHELTUIELI CURENTE		1.442.000	778.000	1.174.500	1.174.500	743.978	430.522	720.263
		10				TITLUL I CHELTUIELI DE PERSONAL		839.000	442.500	839.000	839.000	427.389	411.611	386.836
		20				TITLUL II BUNURI SI SERVICII		458.000	228.500	228.500	228.500	211.955	16.545	228.793
		51				TITLUL VI TRANSFERURI INTRE UNITATI ALE ADMINISTRATIEI PUBLICE		75.000	75.000	75.000	75.000	72.826	2.174	72.826
5002		57				TITLUL VIII ASISTENTA SOCIALA		70.000	32.000	32.000	32.000	31.808	192	31.808
		70				CHELTUIELI DE CAPITAL		675.000	75.000	75.000	75.000	4.800	70.200	
		71				TITLUL X ACTIVE NEFINANCIARE		675.000	75.000	75.000	75.000	4.800	70.200	
5100														
	02					Partea I-a SERVICII PUBLICE GENERALE		658.000	302.000	476.000	476.000	283.712	192.288	261.125
5102						AUTORITATI PUBLICE SI ACTIUNI EXTERNE								
						AUTORITATI PUBLICE SI ACTIUNI EXTERNE		658.000	302.000	476.000	476.000	283.712	192.288	261.125
		01				CHELTUIELI CURENTE		643.000	302.000	476.000	476.000	283.712	192.288	261.125
		10				TITLUL I CHELTUIELI DE PERSONAL		349.000	175.000	349.000	349.000	163.907	185.093	122.367
		10	01			Cheltuieli salariale in bani		235.000	114.000	235.000	235.000	112.658	122.342	96.906
		10	01	01		Salarii de baza		213.000	106.000	213.000	213.000	105.530	107.470	89.778
		10	01	12		Indemnizatii platite unor persoane din afara unitatii		22.000	8.000	22.000	22.000	7.128	14.872	7.128
5102		10	03			Contributii		114.000	61.000	114.000	114.000	51.249	62.751	25.461
		10	03	01		Contributii de asigurari sociale de stat		66.000	39.000	66.000	66.000	38.103	27.897	18.931
5102		10	03	02		Contributii de asigurari de somaj		8.000	3.000	8.000	8.000	1.001	6.999	454
		10	03	03		Contributii de asigurari sociale de sanatate		23.000	11.000	23.000	23.000	10.173	12.827	5.165

Capi- tol	Sub- capi- tol	Pa- ra- graf	Gru- pa / Titlu	Ar- ti- col	Ali- ne- at	Denumire indicator	Credite de angajament	Credite bugetare		Angajamente bugetare	Angajamente legale	Plati efectuate	Angajamente legale de platit	Cheltuieli efective
								anuale aprobate la finele perioadei de raportare	trimestriale definitive					
A						B	1	2	3	4	5	6	7=5-6	8
6602						SANATATE		25.000	14.000	25.000	25.000	12.248	12.752	12.248
			01			CHELTUIELI CURENTE		25.000	14.000	25.000	25.000	12.248	12.752	12.248
			10			TITLUL I CHELTUIELI DE PERSONAL		24.000	13.000	24.000	24.000	11.904	12.096	11.904
			10	01		Cheltuieli salariale in bani		19.000	10.000	19.000	19.000	9.336	9.664	9.336
			10	01	01	Salarii de baza		19.000	10.000	19.000	19.000	9.336	9.664	9.336
			10	03		Contributii		5.000	3.000	5.000	5.000	2.568	2.432	2.568
			10	03	01	Contributii de asigurari sociale de stat		4.000	2.000	4.000	4.000	1.944	2.056	1.944
6602			10	03	02	Contributii de asigurari de somaj		100	100	100	100	48	52	48
			10	03	03	Contributii de asigurari sociale de sanatate		700	700	700	700	486	214	486
6602			10	03	04	Contributii de asigurari pentru accidente de munca si boli profesionale		100	100	100	100	12	88	12
6602			10	03	06	Contributii pentru concedii si indemnizatii		100	100	100	100	78	22	78
6602			20			TITLUL II BUNURI SI SERVICII		1.000	1.000	1.000	1.000	344	656	344
			20	01		Bunuri si servicii		500	500	500	500	294	206	294
			20	01	30	Alte bunuri si servicii pentru intretinere si functionare		500	500	500	500	294	206	294
6602			20	06		Deplasari, detasari, transferari		500	500	500	500	50	450	50
			20	06	01	Deplasari interne, detasari, transferari		500	500	500	500	50	450	50
6702						CULTURA, RECREERE SI RELIGIE		102.000	92.000	102.000	102.000	87.614	14.386	87.614
			01			CHELTUIELI CURENTE		102.000	92.000	102.000	102.000	87.614	14.386	87.614
			10			TITLUL I CHELTUIELI DE PERSONAL		22.000	12.000	22.000	22.000	10.698	11.302	10.698
			10	01		Cheltuieli salariale in bani		17.000	9.000	17.000	17.000	8.388	8.612	8.388

Capi- tol	Sub- capi- tol	Pa- ra- graf	Gru- pa / Titlu	Ar- ti- col	Ali- ne- at	Denumire indicator	Credite de angajament	Credite bugetare		Angajamente bugetare	Angajamente legale	Plati efectuate	Angajamente legale de platit	Cheltieli efective
								anuale aprobrate la finele perioadei de raportare	trimestriale definitive					
A						B	1	2	3	4	5	6	7=5-6	8
6702			10	01	01	Salarii de baza		17.000	9.000	17.000	17.000	8.388	8.612	8.388
			10	03		Contributii		5.000	3.000	5.000	5.000	2.310	2.690	2.310
			10	03	01	Contributii de asigurari sociale de stat		4.000	2.000	4.000	4.000	1.746	2.254	1.746
6702			10	03	02	Contributii de asigurari de somaj		200	200	200	200	42	158	42
			10	03	03	Contributii de asigurari sociale de sanatate		300	300	300	300	438	-138	438
6702			10	03	04	Contributii de asigurari pentru accidente de munca si boli profesionale		200	200	200	200	12	188	12
6702			10	03	06	Contributii pentru concedii si indemnizatii		300	300	300	300	72	228	72
6702			20			TITLUL II BUNURI SI SERVICII		5.000	5.000	5.000	5.000	4.090	910	4.090
			20	01		Bunuri si servicii		5.000	5.000	5.000	5.000	4.090	910	4.090
			20	01	03	Incalzit, iluminat si forta motrica		1.000	1.000	1.000	1.000	490	510	490
			20	01	30	Alte bunuri si servicii pentru intretinere si functionare		4.000	4.000	4.000	4.000	3.600	400	3.600
6702			51			TITLUL VI TRANSFERURI INTRE UNITATI ALE ADMINISTRATIEI PUBLICE		75.000	75.000	75.000	75.000	72.826	2.174	72.826
6702			51	02		Transferuri de capital		75.000	75.000	75.000	75.000	72.826	2.174	72.826
			51	02	29	Alte transferuri de capital catre instituti publice		75.000	75.000	75.000	75.000	72.826	2.174	72.826
6802						ASIGURARI SI ASISTENTA SOCIALA								
						ASIGURARI SI ASISTENTA SOCIALA		110.000	52.000	72.000	72.000	51.175	20.825	51.320
				01		CHELTUIELI CURENTE		110.000	52.000	72.000	72.000	51.175	20.825	51.320
				10		TITLUL I CHELTUIELI DE PERSONAL		40.000	20.000	40.000	40.000	19.367	20.633	19.512
				10	01	Cheltuieli salariale in bani		31.000	16.000	31.000	31.000	15.186	15.814	15.300

Capi- tol	Sub- capi- tol	Pa- ra- graf	Gru- pa / Titlu	Ar- ti- col	Ali- ne- at	Denumire indicator	Credite de angajament	Credite bugetare		Angajamente bugetare	Angajamente legale	Plati efectuate	Angajamente legale de platit	Cheltuieli efective
								anuale aprobrate la finele perioadei de raportare	trimestriale definitive					
A						B	1	2	3	4	5	6	7=5-6	8
6802			10 01	01		Salarii de baza		31.000	16.000	31.000	31.000	15.186	15.814	15.300
			10 03			Contributii		9.000	4.000	9.000	9.000	4.181	4.819	4.212
			10 03	01		Contributii de asigurari sociale de stat		6.000	2.000	6.000	6.000	3.157	2.843	3.180
6802			10 03	02		Contributii de asigurari de somaj		500	500	500	500	77	423	78
			10 03	03		Contributii de asigurari sociale de sanatate		1.500	1.000	1.500	1.500	792	708	798
6802			10 03	04		Contributii de asigurari pentru accidente de munca si boli profesionale		500		500	500	24	476	24
6802			10 03	06		Contributii pentru concedii si indemnizatii		500	500	500	500	131	369	132
6802			57			TITLUL VIII ASISTENTA SOCIALA		70.000	32.000	32.000	32.000	31.808	192	31.808
			57 02			Ajutoare sociale		70.000	32.000	32.000	32.000	31.808	192	31.808
			57 02	01		Ajutoare sociale in numerar		70.000	32.000	32.000	32.000	31.808	192	31.808
7000														
	02					Partea IV-a SERVICII SI DEZVOLTARE PUBLICA, LOCUINTE, MEDIU SI APE		100.000	46.000	46.000	46.000	19.535	26.465	19.855
7002						LOCUINTE, SERVICII SI DEZVOLTARE PUBLICA LOCUINTE, SERVICII SI DEZVOLTARE PUBLICA		95.000	43.000	43.000	43.000	16.893	26.107	16.692
			01			CHELTUIELI CURENTE		30.000	18.000	18.000	18.000	16.893	1.107	16.692
			20			TITLUL II BUNURI SI SERVICII		30.000	18.000	18.000	18.000	16.893	1.107	16.692
			20 01			Bunuri si servicii		30.000	18.000	18.000	18.000	16.893	1.107	16.692
			20 01	03		Incalzit, iluminat si forta motrica		30.000	18.000	18.000	18.000	16.893	1.107	16.692
			70			CHELTUIELI DE CAPITAL		65.000	25.000	25.000	25.000		25.000	
			71			TITLUL X ACTIVE NEFINANCIARE		65.000	25.000	25.000	25.000		25.000	
			71 01			Active fixe		65.000	25.000	25.000	25.000		25.000	

Capi- tol	Sub- capi- tol	Pa- ra- graf	Gru- pa / Titlu	Ar- ti- col	Ali- ne- at	Denumire indicator	Credite de angajament	Credite bugetare		Angajamente bugetare	Angajamente legale	Plati efectuate	Angajamente legale de platit	Cheltuieli efective
								anuale aprobrate la finele perioadei de raportare	trimestriale definitive					
A						B	1	2	3	4	5	6	7=5-6	8
7002			71	01	01	Constructii		65.000	25.000	25.000	25.000		25.000	
7402						PROTECTIA MEDIULUI								
						PROTECTIA MEDIULUI		5.000	3.000	3.000	3.000	2.642	358	3.163
			01			CHELTUIELI CURENTE		5.000	3.000	3.000	3.000	2.642	358	3.163
			20			TITLUL II BUNURI SI SERVICII		5.000	3.000	3.000	3.000	2.642	358	3.163
			20	01		Bunuri si servicii		5.000	3.000	3.000	3.000	2.642	358	3.163
			20	01	30	Alte bunuri si servicii pentru intretinere si functionare		5.000	3.000	3.000	3.000	2.642	358	3.163
8000														
	02					Partea V-a ACTIUNI ECONOMICE		650.000	90.000	90.000	90.000	45.000	45.000	35.000
8302						AGRICULTURA, SILVICULTURA, PISCICULTURA SI VANATOARE								
8302						AGRICULTURA, SILVICULTURA, PISCICULTURA SI VANATOARE		50.000	35.000	35.000	35.000	35.000		35.000
8302			01			CHELTUIELI CURENTE		50.000	35.000	35.000	35.000	35.000		35.000
			20			TITLUL II BUNURI SI SERVICII		50.000	35.000	35.000	35.000	35.000		35.000
			20	01		Bunuri si servicii		50.000	35.000	35.000	35.000	35.000		35.000
			20	01	09	Materiale si prestari de servicii cu caracter functional		50.000	35.000	35.000	35.000	35.000		35.000
8402						TRANSPORTURI								
						TRANSPORTURI		600.000	55.000	55.000	55.000	10.000	45.000	
			01			CHELTUIELI CURENTE		10.000	10.000	10.000	10.000	10.000		
			20			TITLUL II BUNURI SI SERVICII		10.000	10.000	10.000	10.000	10.000		
			20	01		Bunuri si servicii		10.000	10.000	10.000	10.000	10.000		
			20	01	05	Carburanti si lubrifianti		10.000	10.000	10.000	10.000	10.000		
			70			CHELTUIELI DE CAPITAL		590.000	45.000	45.000	45.000		45.000	

Capi- tol	Sub- capi- tol	Pa- ra- graf	Gru- pa / Titlu	Ar- ti- col	Ali- ne- at	Denumire indicator	Credite de angajament	Credite bugetare		Angajamente bugetare	Angajamente legale	Plati efectuate	Angajamente legale de platit	Cheltuieli efective
								anuale aprobrate la finele perioadei de raportare	trimestriale definitive					
A						B	1	2	3	4	5	6	7=5-6	8
8402			71			TITLUL X ACTIVE NEFINANCIARE		590.000	45.000	45.000	45.000		45.000	
			71	01		Active fixe		590.000	45.000	45.000	45.000		45.000	
			71	01	02	Masini, echipamente si mijloace de transport		40.000	15.000	15.000	15.000		15.000	
8402			71	01	30	Alte active fixe (inclusiv reparatii capitale)		550.000	30.000	30.000	30.000		30.000	
9900						EXCEDENT/DEFICIT						94.144		

Conducatorul institutiei,

Conducatorul compartimentului
financiar-contabil

Capi- tol	Sub- capi- tol	Pa- ra- graf	Gru- pa / Titlu	Ar- ti- col	Ali- ne- at	Denumire indicator	Prevederi bugetare anuale aprobaate la finele perioadei de raportare	Prevederi bugetare trimestriale cnuitate	Drepturi constatate			Incasari realizate	Stingeri pe alte cai decat incasari	Drepturi constatate de incasat
									Total, din care:	din anii precedenti	din anul curcut			
A						B	1	2	3=4+5	4	5	6	7	8=3-6-7
0702	01					fizice	128.000	83.000	305.092	177.092	128.000	11.779		293.313
	02					Impozit si taxa pe teren de la persoane								
	02					juridice			1.000		1.000	458		542
	03					Impozitul pe terenul extravilan			112.785		112.785	102.580		10.205
	03					Taxe judiciare de timbru si alte								
						taxe de timbru	1.000	1.000	805		805	310		495
	50					Alte impozite si taxe pe proprietate	7.000	5.000	3.304		3.304	1.104		2.200
1000	02					A4 IMPOZITE SI TAXE PE BUNURI SI SERVICII	923.000	481.000	497.200	11.984	485.216	486.040		11.160
1102						SUME DEFALCATE DIN TVA	915.000	477.000	477.000		477.000	477.000		
	02					Sume defalcate din taxa pe valoarea adaugata pentru finantarea cheltui- lilor descentralizate la nivelul comunelor,oraselor, municipiilor, sectoarelor si Municipiului Bucuresti	514.000	277.000	277.000		277.000	277.000		
	06					Sume defalcate din taxa pe valoarea adaugata pentru echilibrarea bugetelor locale	401.000	200.000	200.000		200.000	200.000		
1602						TAXE PE UTILIZAREA BUNURILOR, AUTORIZAREA UTILIZARI BUNURILOR SAU PE DESFASURAREA DE ACTIVITATI	8.000	4.000	20.200	11.984	8.216	9.040		11.160
	02					Impozit pe mijloacele de transport	8.000	4.000	20.200	11.984	8.216	9.040		11.160
	01					Impozit pe mijloacele de transport								
	01					detinute de persoane fizice*)	8.000	4.000	19.984	11.984	8.000	8.824		11.160
	02					Impozit pe mijloace de transport								
	02					detinute persoane de juridice*)			216		216	216		
2900						C. VENITURI NEFISCALE	-159.000	-96.000	57.487	115.854	-58.367	-56.657		114.144

Capi- tol	Sub- capi- tol	Pa- ra- graf	Gru- pa / Titlu	Ar- ti- col	Ali- ne- at	Denumire indicator	Prevederi bugetare anuale aprobaate la finele perioadei de raportare	Prevederi bugetare trimestriale cumulate	Drepturi constatate			Incasari realizate	Stingeri pe alte cai decat incasari	Drepturi constatate de incasat
									Total, din care:	din anii precedenti	din anul curent			
A						B	1	2	3=4+5	4	5	6	7	8=3-6-7
3702						pentru finantarea sectiunii de dezvoltare a bugetului local(cu semnul minus)	-250.000	-150.000	-80.000		-80.000	-80.000		
4100	02					IV. SUBVENTII	40.000	15.000	12.120		12.120	12.120		
4200						SUBVENTII DE LA ALTE NIVELE ALE ADMINISTRATIEI PUBLICE	40.000	15.000	12.120		12.120	12.120		
4202						SUBVENTII DE LA BUGETUL DE STAT	40.000	15.000	12.120		12.120	12.120		
	34					Subventii pentru acordarea ajutorului pentru incalzirea locuintei cu lemne, carbuni, combustibili petrolieri	16.000	3.000	216		216	216		
	41					Subventii de la bugctul de stat pentru finantarea sanatatii	24.000	12.000	11.904		11.904	11.904		

Conducatorul institutiei,

Conducatorul compartimentului
financiar-contabil

TOTAL JUDET

CONTUL DE EXECUTIE AL BUGETULUI LOCAL - CHELTUIELI
SECTIUNEA DE FUNCTIONARE
30.06.2014

Pag. 1 - lei-

Capi- tol	Sub- capi- toI	Pa- ra- graf	Gru- pa / Titlu	Ar- ti- col	Ali- ne- at	Denumire indicator	Credite de angajament	Credite bugetare		Angajamente bugetare	Angajamente legale	Plati efectuate	Angajamente legale de platit	Cheltuieli efective
								anuale aprobrate la finele perioadei de raportare	trimestriale definitive					
A						B	1	2	3	4	5	6	7=5-6	8
5002						TOTAL CHELTUIELI		1.367.000	703.000	1.099.500	1.099.500	671.152	428.348	647.437
		01				CHELTUIELI CURENTE		1.367.000	703.000	1.099.500	1.099.500	671.152	428.348	647.437
		10				TITLUL I CHELTUIELI DE PERSONAL		839.000	442.500	839.000	839.000	427.389	411.611	386.836
		20				TITLUL II BUNURI SI SERVICII		458.000	228.500	228.500	228.500	211.955	16.545	228.793
		57				TITLUL VIII ASISTENTA SOCIALA		70.000	32.000	32.000	32.000	31.808	192	31.808
5100	02					Partea I-a SERVICII PUBLICE GENERALE		643.000	302.000	476.000	476.000	283.712	192.288	261.125
5102						AUTORITATI PUBLICE SI ACTIUNI EXTERNE		643.000	302.000	476.000	476.000	283.712	192.288	261.125
		01				CHELTUIELI CURENTE		643.000	302.000	476.000	476.000	283.712	192.288	261.125
		10				TITLUL I CHELTUIELI DE PERSONAL		349.000	175.000	349.000	349.000	163.907	185.093	122.367
		10	01			Cheltuieli salariale in bani		235.000	114.000	235.000	235.000	112.658	122.342	96.906
		10	01	01		Salarii de baza		213.000	106.000	213.000	213.000	105.530	107.470	89.778
		10	01	12		Indemnizatii platite unor persoane din afara unitatii		22.000	8.000	22.000	22.000	7.128	14.872	7.128
		10	03			Contributii		114.000	61.000	114.000	114.000	51.249	62.751	25.461
		10	03	01		Contributii de asigurari sociale de stat		66.000	39.000	66.000	66.000	38.103	27.897	18.931
		10	03	02		Contributii de asigurari de somaj		8.000	3.000	8.000	8.000	1.001	6.999	454
		10	03	03		Contributii de asigurari sociale de sanatate		23.000	11.000	23.000	23.000	10.173	12.827	5.165
		10	03	04		Contributii de asigurari pentru accidente de munca si boli profesionale		8.000	4.000	8.000	8.000	388	7.612	137
		10	03	06		Contributii pentru concedii si indemnizatii		9.000	4.000	9.000	9.000	1.584	7.416	774
		20				TITLUL II BUNURI SI SERVICII		294.000	127.000	127.000	127.000	119.805	7.195	138.758
		20	01			Bunuri si servicii		279.000	117.000	117.000	117.000	111.714	5.286	130.667
		20	01	01		Furnituri de birou		5.000	2.000	2.000	2.000	1.921	79	1.921

Capi- tol	Sub- capi- tol	Pa- ra- graf	Gru- pa / Titlu	Ar- ti- col	Ali- ne- at	Denumire indicator	Credite de angajament	Credite bugetare		Angajamente bugetare	Angajamente legale	Plati efectuate	Angajamente legale de platit	Cheltuieli efective
								anuale aprobrate la finele perioadei de raportare	trimestriale definitive					
A						B	f	2	3	4	5	6	7=5-6	8
			20	01	02	Materiale pentru curatenie		2.000	1.000	1.000	1.000		1.000	
			20	01	03	Incalzit, iluminat si forta motrica		4.000	2.000	2.000	2.000	1.958	42	2.160
			20	01	04	Apa, canal si salubritate		2.000	1.000	1.000	1.000		1.000	
			20	01	05	Carburanti si lubrifianti		15.000	10.000	10.000	10.000	9.008	992	4.008
			20	01	08	Posta, telecomunicatii, radio, tv, internet		22.000	12.000	12.000	12.000	11.957	43	11.957
			20	01	09	Materiale si prestari de servicii cu caracter functional		42.000	38.000	38.000	38.000	37.814	186	44.010
			20	01	30	Alte bunuri si servicii pentru intretinere si functionare		187.000	51.000	51.000	51.000	49.056	1.944	66.611
			20	06		Deplasari, detasari, transferari		12.000	7.000	7.000	7.000	7.591	-591	7.591
			20	06	01	Deplasari interne, detasari, transferari		12.000	7.000	7.000	7.000	7.591	-591	7.591
			20	13		Pregatire profesionala		3.000	3.000	3.000	3.000	500	2.500	500
6000	02					Partea II-a APARARE, ORDINE PUBLICA SI SIGURANTA NATIONALA		3.000	3.000	3.000	3.000		3.000	
6102						ORDINE PUBLICA SI SIGURANTA NATIONALA		3.000	3.000	3.000	3.000		3.000	
			01			CHELTUIELI CURENTE		3.000	3.000	3.000	3.000		3.000	
			20			TITLUL II BUNURI SI SERVICII		3.000	3.000	3.000	3.000		3.000	
			20	01		Bunuri si servicii		3.000	3.000	3.000	3.000		3.000	
			20	01	09	Materiale si prestari de servicii cu caracter functional		3.000	3.000	3.000	3.000		3.000	
6500	02					Partea III-a CHELTUIELI SOCIAL-CULTURALE		626.000	332.000	554.500	554.500	322.905	231.595	331.457
6502						INVATAMANT		464.000	249.000	430.500	430.500	244.694	185.806	253.101
			01			CHELTUIELI CURENTE		464.000	249.000	430.500	430.500	244.694	185.806	253.101
			10			TITLUL I CHELTUIELI DE PERSONAL		404.000	222.500	404.000	404.000	221.513	182.487	222.355
			10	01		Cheltuieli salariale in bani		317.050	174.980	317.050	317.050	173.993	143.057	181.863

Capi- tol	Sub- capi- tol	Pa- ra- graf	Gru- pa / Titlu	Ar- ti- col	Ali- ne- at	Denumire indicator	Credite de angajament	Credite bugetare		Angajamente bugetare	Angajamente legale	Plati efectuate	Angajamente legale de platit	Cheltuieli efective
								anuale aprobrate la finele perioadei de raportare	trimestriale de definitive					
A						B	1	2	3	4	5	6	7=5-6	8
			10	01	01	Salarii de baza		264.410	143.330	264.410	264.410	142.419	121.991	143.108
			10	01	11	Fond aferent platii cu ora		15.800	13.230	15.800	15.800	13.157	2.643	20.338
			10	01	30	Alte drepturi salariale in bani		36.840	18.420	36.840	36.840	18.417	18.423	18.417
			10	03		Contributii		86.950	47.520	86.950	86.950	47.520	39.430	40.492
			10	03	01	Contributii de asigurari sociale de stat		64.000	35.750	64.000	64.000	35.750	28.250	30.437
			10	03	02	Contributii de asigurari de somaj		1.710	880	1.710	1.710	880	830	752
			10	03	03	Contributii de asigurari sociale de sanatate		17.720	9.120	17.720	17.720	9.120	8.600	7.792
			10	03	04	Contributii de asigurari pentru accidente de munca si boli profesionale		560	280	560	560	280	280	238
			10	03	06	Contributii pentru concedii si indemnizatii		2.960	1.490	2.960	2.960	1.490	1.470	1.273
			20			TITLUL II BUNURI SI SERVICII		60.000	26.500	26.500	26.500	23.181	3.319	30.746
			20	01		Bunuri si servicii		52.600	21.600	21.600	21.600	18.319	3.281	25.881
			20	01	01	Furnituri de birou		2.300	550	550	550	350	200	350
			20	01	02	Materiale pentru curatenie		2.500	750	750	750	731	19	731
			20	01	03	Incalzit, iluminat si forta motrica		23.830	8.830	8.830	8.830	8.820	10	9.120
			20	01	04	Apa, canal si salubritate		550	300	300	300	286	14	307
			20	01	05	Carburanti si lubrifianti		9.540	4.090	4.090	4.090	1.999	2.091	8.203
			20	01	07	Transport		5.900	3.900	3.900	3.900	3.763	137	3.763
			20	01	08	Posta, telecomunicatii, radio, tv, internet		1.500	750	750	750	694	56	833
			20	01	09	Materiale si prestari de servicii cu caracter functional		6.480	2.430	2.430	2.430	1.676	754	2.574
			20	02		Reparatii curente		3.700	2.700	2.700	2.700	2.673	27	2.673

Capi- tol	Sub- capi- tol	Pa- ra- graf	Gru- pa / Titlu	Ar- ti- col	Ali- ne- at	Denumire indicator	Credite de angajament	Credite bugetare		Angajamente bugetare	Angajamente legale	Plati efectuate	Angajamente legale de platit	Cheltuieli efective
								anuale aprobrate la finele perioadei de raportare	trimestriale definitive					
A						B	1	2	3	4	5	6	7=5-6	8
			20	05		Bunuri de natura obiectelor de inventar								3
			20	05	30	Alte obiecte de inventar								3
			20	06		Deplasari, detasari, transferari		3.700	2.200	2.200	2.200	2.189	11	2.189
			20	06	01	Deplasari interne, detasari, transferari		3.700	2.200	2.200	2.200	2.189	11	2.189
6602						SANATATE		25.000	14.000	25.000	25.000	12.248	12.752	12.248
			01			CHELTUIELI CURENTE		25.000	14.000	25.000	25.000	12.248	12.752	12.248
			10			TITLUL I CHELTUIELI DE PERSONAL		24.000	13.000	24.000	24.000	11.904	12.096	11.904
			10	01		Cheltuieli salariale in bani		19.000	10.000	19.000	19.000	9.336	9.664	9.336
			10	01	01	Salarii de baza		19.000	10.000	19.000	19.000	9.336	9.664	9.336
			10	03		Contributii		5.000	3.000	5.000	5.000	2.568	2.432	2.568
			10	03	01	Contributii de asigurari sociale de stat		4.000	2.000	4.000	4.000	1.944	2.056	1.944
			10	03	02	Contributii de asigurari de somaj		100	100	100	100	48	52	48
			10	03	03	Contributii de asigurari sociale de sanatate		700	700	700	700	486	214	486
			10	03	04	Contributii de asigurari pentru accidente de munca si boli profesionale		100	100	100	100	12	88	12
			10	03	06	Contributii pentru concedii si indemnizatii		100	100	100	100	78	22	78
			20			TITLUL II BUNURI SI SERVICII		1.000	1.000	1.000	1.000	344	656	344
			20	01		Bunuri si servicii		500	500	500	500	294	206	294
			20	01	30	Alte bunuri si servicii pentru intretinere si functionare		500	500	500	500	294	206	294
			20	06		Deplasari, detasari, transferari		500	500	500	500	50	450	50
			20	06	01	Deplasari interne, detasari, transferari		500	500	500	500	50	450	50
6702						CULTURA, RECREERE SI RELIGIE		27.000	17.000	27.000	27.000	14.788	12.212	14.788

Capi- tol	Sub- capi- tol	Pa- ra- graf	Gru- pa / Titlu	Ar- ti- col	Ali- ne- at	Denumire indicator	Credite de angajament	Credite bugetare		Angajamente bugetare	Angajamente legale	Plati efectuate	Angajamente legale de platit	Cheltuieli efective
								anuale aprobrate la finele perioadei de raportare	trimestriale definitive					
A						B	1	2	3	4	5	6	7=5-6	8
8302						SI VANATOARE		50.000	35.000	35.000	35.000	35.000		35.000
	01					CHELTUIELI CURENTE		50.000	35.000	35.000	35.000	35.000		35.000
	20					TITLUL II BUNURI SI SERVICII		50.000	35.000	35.000	35.000	35.000		35.000
	20	01				Bunuri si servicii		50.000	35.000	35.000	35.000	35.000		35.000
	20	01	09			Materiale si prestari de servicii cu caracter functional		50.000	35.000	35.000	35.000	35.000		35.000
8402						TRANSPORTURI		10.000	10.000	10.000	10.000	10.000		10.000
	01					CHELTUIELI CURENTE		10.000	10.000	10.000	10.000	10.000		10.000
	20					TITLUL II BUNURI SI SERVICII		10.000	10.000	10.000	10.000	10.000		10.000
	20	01				Bunuri si servicii		10.000	10.000	10.000	10.000	10.000		10.000
	20	01	05			Carburanti si lubrifianti		10.000	10.000	10.000	10.000	10.000		10.000
9902	96					excedent/deficit sect dezv						91.770		

Conducatorul institutiei,

Conducatorul compartimentului
financiar-contabil

A handwritten signature in black ink.

CONTUL DE EXECUTIE AL BUGETULUI LOCAL - VENITURI
SECTIUNEA DE DEZVOLTARE
30.06.2014

Pag. 1 - lei-

Capi- tol	Sub- capi- tol	Pa- ra- graf	Gru- pa / Titlu	Ar- ti- col	Ali- ne- at	Denumire indicator	Prevederi bugetare anuale aprobaate la finele perioadei de raportare	Prevederi bngetare trimestriale cumulate	Drepturi constatate			Incasari realizate	Stingeri pe alte cai decat incasari	Drepturi constatate de incasat
									Total, din care:	din anii precedenti	din anul curcut			
A						B	1	2	3=4+5	4	5	6	7	8=3-6-7
0001	02					TOTAL VENITURI-BUGET LOCAL	750.000	150.000	80.000		80.000	80.000		
0002						I. VENITURI CURENTE	250.000	150.000	80.000		80.000	80.000		
2900						C VENITURI NEFISCALE	250.000	150.000	80.000		80.000	80.000		
3300						C2. VANZARI DE BUNURI SI SERVICII	250.000	150.000	80.000		80.000	80.000		
3702						TRANSFERURI VOLUNTARE, ALTELE DECAT SUBVENTILE	250.000	150.000	80.000		80.000	80.000		
	04					Varsaminte din sectiunea de functionare	250.000	150.000	80.000		80.000	80.000		
4100	02					IV. SUBVENTII	500.000							
4200						SUBVENTII DE LA ALTE NIVELE ALE ADMINISTRATIEI PUBLICE	500.000							
4202						SUBVENTII DE LA BUGETUL DE STAT	500.000							
	65					Finantarea Programului National de Dezvoltare Locala	500.000							

Conducatorul institutiei,

Conducatorul compartimentului
financiar-contabil

Capi- tol	Sub- capi- tol	Pa- ra- graf	Gru- pa / Titlu	Ar- ti- col	Ali- ne- at	Denumire indicator	Credite de angajament	Credite bugetare		Angajamente bugetare	Angajamente legale	Plati efectuate	Angajamente legale de platit	Cheltuieli efective
								anuale aprobrate la finele perioadei de raportare	trimestriale definitive					
A						B	1	2	3	4	5	6	7=5-6	8
7000	02					institutii publice		75.000	75.000	75.000	75.000	72.826	2.174	72.826
						Partea IV-a SERVICII SI DEZVOLTARE PUBLICA, LOCUINTE, MEDIU SI APE		65.000	25.000	25.000	25.000		25.000	
7002						LOCUINTE, SERVICII SI DEZVOLTARE PUBLICA		65.000	25.000	25.000	25.000		25.000	
		70				CHELTUIELI DE CAPITAL.		65.000	25.000	25.000	25.000		25.000	
		71				TITLUL X ACTIVE NEFINANCIARE		65.000	25.000	25.000	25.000		25.000	
		71	01			Active fixe		65.000	25.000	25.000	25.000		25.000	
		71	01	01		Constructii		65.000	25.000	25.000	25.000		25.000	
8000	02					Partea V-a ACTIUNI ECONOMICE		590.000	45.000	45.000	45.000		45.000	
8402						TRANSPORTURI		590.000	45.000	45.000	45.000		45.000	
		70				CHELTUIELI DE CAPITAL		590.000	45.000	45.000	45.000		45.000	
		71				TITLUL X ACTIVE NEFINANCIARE		590.000	45.000	45.000	45.000		45.000	
		71	01			Active fixe		590.000	45.000	45.000	45.000		45.000	
		71	01	02		Masini, echipamente si mijloace de transport		40.000	15.000	15.000	15.000		15.000	
		71	01	30		Alte active fixe (inclusiv reparatii capitale)		550.000	30.000	30.000	30.000		30.000	
9902	97					excedent/deficit sect dezv						2.374		

Conducatorul institutiei,

Conducatorul compartimentului
financiar-contabil

Capi- tol	Sub- capi- tol	Pa- ra- graf	Gru- pa / Titlu	Ar- ti- col	Ali- ne- at	Deumire indicator	Prevederi bugetare anuale aprobaate la finele perioadei de raportare	Prevederi bugetare trimestriale cumulate	Drepturi constatate			Incasari realizate	Stingeri pe alte cai decat incasari	Drepturi constatate de incasat
									Total, din care:	din anii precedenti	din anul curent			
A						B	1	2	3=4+5	4	5	6	7	8=3-6-7
3710	01					SUBVENTIILE	1.000	1.000	1.000		1.000	1.000		
						Donatii si sponsorizari	1.000	1.000	1.000		1.000	1.000		
4100														
	10					IV. SUBVENTII	75.000	75.000	72.826		72.826	72.826		
4310						SUBVENTII DE LA ALTE ADMINISTRATII								
						SUBVENTII DE LA ALTE ADMINISTRATII	75.000	75.000	72.826		72.826	72.826		
	19					Subventii pentru institutii publice	75.000	75.000	72.826		72.826	72.826		

Conducatorul institutiei,

Conducatorul compartimentului
financiar-contabil

TOTAL JUDET

DETALIEREA CHELTUIELILOR
INSTITUTII PUBLICE FINANTATE DIN VENITURI PROPRII
SI SUBVENTII DIN BUGETUL LOCAL
30.06.2014

Pag. 2 - ICI-

Capi- tol	Sub- capi- tol	Pa- ra- graf	Gru- pa / Titlu	Ar- ti- col	Ali- ne- at	Denumire indicator	Credite de angajament	Credite bugetare		Angajamente bugetare	Angajamente legale	Plati efectuate	Angajamente legale de platit	Cheltuieli efective
								anuale aprobrate la finele perioadei de raportare	trimestriale definitive					
A						B	1	2	3	4	5	6	7=5-6	8
5010						TOTAL CHELTUIELI DIN VENITURI PROPRII SI SUBVENTII								
5010						TOTAL CHELTUIELI DIN VENITURI PROPRII SI SUBVENTII		186.000	132.600	146.600	146.600	112.007	34.593	37.961
5010		01				CHELTUIELI CURENTE		111.000	57.600	71.600	71.600	39.182	32.418	37.961
						10 TITLUL I CHELTUIELI DE PERSONAL		31.000	17.000	31.000	31.000	15.181	15.819	15.217
						20 TITLUL II BUNURI SI SERVICII		80.000	40.600	40.600	40.600	24.001	16.599	22.744
						70 CHELTUIELI DE CAPITAL		75.000	75.000	75.000	75.000	72.825	2.175	
						71 TITLUL X ACTIVE NEFINANCIARE		75.000	75.000	75.000	75.000	72.825	2.175	
6510						INVATAMANT								
						INVATAMANT		9.000	1.000	1.000	1.000	1.000		500
		01				CHELTUIELI CURENTE		9.000	1.000	1.000	1.000	1.000		500
						20 TITLUL II BUNURI SI SERVICII		9.000	1.000	1.000	1.000	1.000		500
						20 01 Bunuri si servicii		700						
						20 01 01 Furnituri de birou		700						
						20 05 Bunuri de natura, obiectelor de inventar		5.500	500	500	500	500		
						20 05 30 Alte obiecte de inventar		5.500	500	500	500	500		
						20 30 Alte cheltuieli		2.800	500	500	500	500		500
						20 30 30 Alte cheltuieli cu bunuri si servicii		2.800	500	500	500	500		500
6710						CULTURA, RECREERE SI RELIGIE								
						CULTURA, RECREERE SI RELIGIE		76.000	75.600	75.600	75.600	73.273	2.327	187
		01				CHELTUIELI CURENTE		1.000	600	600	600	448	152	187
						20 TITLUL II BUNURI SI SERVICII		1.000	600	600	600	448	152	187
						20 01 Bunuri si servicii		1.000	600	600	600	448	152	187
						20 01 03 Incalzit, iluminat si forta motrica		1.000	600	600	600	448	152	187
						70 CHELTUIELI DE CAPITAL		75.000	75.000	75.000	75.000	72.825	2.175	

Capi- tol	Sub- capi- tol	Pa- ra- graf	Gru- pa / Titlu	Ar- ti- col	Ali- ne- at	Denumire indicator	Credite de angajament	Credite bugetare		Angajamente bugetare	Angajamente legale	Plati efectuate	Angajamente legale de platit	Cheltuieli efective
								anuale aprobrate la finele perioadei de raportare	trimestriale definitive					
A						B	1	2	3	4	5	6	7=5-6	8
6710			71			TITLUL X ACTIVE NEFINANCIARE		75.000	75.000	75.000	75.000	72.825	2.175	
			71	01		Active fixe		75.000	75.000	75.000	75.000	72.825	2.175	
			71	01	30	Alte active fixe (inclusiv reparatii capitale)		75.000	75.000	75.000	75.000	72.825	2.175	
7010						LOCUINTE, SERVICII SI DEZVOLTARE PUBLICA								
			01			LOCUINTE, SERVICII SI DEZVOLTARE PUBLICA		101.000	56.000	70.000	70.000	37.734	32.266	37.274
			01			CHELTUIELI CURENTE		101.000	56.000	70.000	70.000	37.734	32.266	37.274
			10			TITLUL I CHELTUIELI DE PERSONAL		31.000	17.000	31.000	31.000	15.181	15.819	15.217
			10	01		Cheltuieli salariale in bani		24.000	13.000	24.000	24.000	11.907	12.093	11.917
			10	01	01	Salarii de baza		24.000	13.000	24.000	24.000	11.907	12.093	11.917
			10	03		Contributii		7.000	4.000	7.000	7.000	3.274	3.726	3.300
			10	03	01	Contributii de asigurari sociale de stat		5.000	2.500	5.000	5.000	2.476	2.524	2.478
7010			10	03	02	Contributii de asigurari de somaj		200	200	200	200	60	140	60
			10	03	03	Contributii de asigurari sociale de sanatate		1.500	1.000	1.500	1.500	618	882	616
7010			10	03	04	Contributii de asigurari pentru accidente de munca si boi profesionale		100	100	100	100	18	82	18
7010			10	03	06	Contributii pentru concedii si indemnizatii		200	200	200	200	102	98	128
7010			20			TITLUL II BUNURI SI SERVICII		70.000	39.000	39.000	39.000	22.553	16.447	22.057
			20	01		Bunuri si servicii		70.000	39.000	39.000	39.000	22.553	16.447	22.057
			20	01	03	Incalzit, iluminat si forta motrica		40.000	19.000	19.000	19.000	11.518	7.482	11.022
			20	01	06	Piese de schimb		10.000	7.000	7.000	7.000		7.000	
			20	01	30	Alte bunuri si servicii pentru intretinere si functionare		20.000	13.000	13.000	13.000	11.035	1.965	11.035

Capi- tol	Sub- capi- tol	Pa- ra- graf	Gru- pa / Titlu	Ar- ti- col	Ali- ne- at	Denumire indicator	Credite de angajament	Credite bugetare		Angajamente bugetare	Angajamente legale	Plati efectuate	Angajamente legale de platit	Cheltuieli efective
								anuale aprobrate la finele perioadei de raportare	trimestriale definitive					
A						B	1	2	3	4	5	6	7=5-6	8
9900	10					EXCEDENT/DEFICIT						4.068		

Conducatorul institutiei,

Conducatorul compartimentului
financiar-contabil

**CONTUL DE EXECUTIE AL INSTITUTIILOR PUBLICE FINANTATE
DIN VENITURI PROPRII SI SUBVENTII DIN BUGETUL LOCAL - VENITURI
SECTIUNEA DE FUNCTIONARE
30.06.2014**

Pag. 1 - lei-

Capi- tol	Sub- capi- tol	Pa- ra- graf	Gru- pa / Titlu	Ar- ti- col	Ali- ne- at	Denumire indicator	Prevederi bugetare anuale aprobaate la finele perioadei de raportare	Prevederi bugetare trimestriale cumulate	Drepturi constatate			Incasari realizate	Stingeri pe alte cai decat incasari	Drepturi constatate de incasat
									Total, din care:	din anii precedenti	din anul curent			
A						B	1	2	3=4+5	4	5	6	7	8=3-6-7
0001	10					TOTAL VENITURI-VENITURI	111.000	57.600	43.249		43.249	43.249		
0002						I. VENITURI CURENTE	111.000	57.600	43.249		43.249	43.249		
2900						C VENITURI NEFISCALE	111.000	57.600	43.249		43.249	43.249		
3000						C1. VENITURI DIN PROPRIETATE	8.000		8.000		8.000	8.000		
3010						VENITURI DIN PROPRIETATE	8.000		8.000		8.000	8.000		
	50					Alte venituri din proprietate	8.000		8.000		8.000	8.000		
3300	10					C2. VANZARI DE BUNURI SI SERVICII	103.000	57.600	35.249		35.249	35.249		
3310						VENITURI DIN PRESTARI DE SERVICII SI ALTE ACTIVITATI	99.000	54.600	30.538		30.538	30.538		
	08					Venituri din prestari de servicii	86.000	48.600	28.128		28.128	28.128		
	50					Alte venituri din prestari de servicii si alte activitati	13.000	6.000	2.410		2.410	2.410		
3610						DIVERSE VENITURI	3.000	2.000	3.711		3.711	3.711		
	50					Alte venituri	3.000	2.000	3.711		3.711	3.711		
3710						TRANSFERURI VOLUNTARE, ALTELE DECAT SUBVENTIILE	1.000	1.000	1.000		1.000	1.000		
	01					Donatii si sponsorizari	1.000	1.000	1.000		1.000	1.000		

Conducatorul institutiei,

Conducatorul compartimentului
financiar-contabil

Capi- tol	Sub- capi- tol	Pa- ra- graf	Gru- pa / Titlu	Ar- ti- col	Ali- ne- at	Denumire indicator	Credite de angajament	Credite bugetare		Angajamente bugetare	Angajamente legale	Plati efectuate	Angajamente legale de platit	Cheltuieli efective
								anuale aprobat la finele perioadei de raportare	trimestriale definitive					
A						B	1	2	3	4	5	6	7=5-6	8
						stat		5.000	2.500	5.000	5.000	2.476	2.524	2.478
	10	03	02			Contributii de asigurari de somaj		200	200	200	200	60	140	60
	10	03	03			Contributii de asigurari sociale de sanatate		1.500	1.000	1.500	1.500	618	882	616
	10	03	04			Contributii de asigurari pentru accidente de munca si boli profesionale		100	100	100	100	18	82	18
	10	03	06			Contributii pentru concedii si indemnizatii		200	200	200	200	102	98	128
	20					TITLUL II BUNURI SI SERVICII		70.000	39.000	39.000	39.000	22.553	16.447	22.057
	20	01				Bunuri si servicii		70.000	39.000	39.000	39.000	22.553	16.447	22.057
	20	01	03			Incalzit, iluminat si forta motrica		40.000	19.000	19.000	19.000	11.518	7.482	11.022
	20	01	06			Piese de schimb		10.000	7.000	7.000	7.000		7.000	
	20	01	30			Alte bunuri si servicii pentru intretinere si functionare		20.000	13.000	13.000	13.000	11.035	1.965	11.035
9910	96					excedent/deficit sect func:						4.067		

Conducatorul institutiei,

Conducatorul compartimentului
financiar-contabil

TOTAL JUDET

**CONTUL DE EXECUTIE AL INSTITUTIILOR PUBLICE FINANTATE
DIN VENITURI PROPRII SI SUBVENTII DIN BUGETUL LOCAL - VENITURI
SECTIUNEA DE DEZVOLTARE
30.06.2014**

Pag. 1 - lei-

Capi- tol	Sub- capi- tol	Pa- ra- graf	Gru- pa / Titlu	Ar- ti- col	Ali- ne- at	Denumire indicator	Prevederi bugetare anuale aprobaate la finele perioadei de raportare	Prevederi bugetare trimestriale cumulate	Drepturi constatate			Incasari realizate	Stingeri pe alte cai decat incasari	Drepturi constatate de incasat
									Total din care:	din anii precedenti	din anul curent			
A						B	1	2	3=4+5	4	5	6	7	8=3-6-7
0001	10					TOTAL VENITURI-VENITURI	75.000	75.000	72.826		72.826	72.826		
4100						IV. SUBVENTII	75.000	75.000	72.826		72.826	72.826		
4310						SUBVENTII DE LA ALTE ADMINISTRATII	75.000	75.000	72.826		72.826	72.826		
	19					Subventii pentru institutii publice	75.000	75.000	72.826		72.826	72.826		

Conducatorul institutiei,

Conducatorul compartimentului
financiar-contabil

TOTAL JUDET

DETALIEREA CHELTUIELILOR
INSTITUTII PUBLICE FINANTATE DIN VENITURI PROPRII
SI SUBVENTII DIN BUGETUL LOCAL
SECTIUNEA DE DEZVOLTARE
30.06.2014

Pag. 1 - lei-

Capi- tol	Sub- capi- tol	Pa- ra- graf	Gru- pa / Titlu	Ar- ti- col	Ali- ne- at	Denumire indicator	Credite de angajament	Credite bugetare		Angajamente bugetare	Angajamente legale	Plati efectuate	Angajamente legale de platit	Cheltuieli efective
								anuale aprobrate la finele perioadei de raportare	trimestriale definitive					
A						B	1	2	3	4	5	6	7=5-6	8
5010						TOTAL CHELTUIELI DIN VENITURI PROPRII SI SUBVENTII		75.000	75.000	75.000	75.000	72.825	2.175	
			70			CHELTUIELI DE CAPITAL		75.000	75.000	75.000	75.000	72.825	2.175	
			71			TITLUL X ACTIVE NEFINANCIARE		75.000	75.000	75.000	75.000	72.825	2.175	
6710						CULTURA, RECREFERE SI RELIGIE		75.000	75.000	75.000	75.000	72.825	2.175	
			70			CHELTUIELI DE CAPITAL		75.000	75.000	75.000	75.000	72.825	2.175	
			71			TITLUL X ACTIVE NEFINANCIARE		75.000	75.000	75.000	75.000	72.825	2.175	
			71	01		Active fixe		75.000	75.000	75.000	75.000	72.825	2.175	
			71	01	30	Alte active fixe (inclusiv reparatii capitale)		75.000	75.000	75.000	75.000	72.825	2.175	
9910	97					excedent/deficit sect dezv						1		

Conducatorul institutiei,



Conducatorul compartimentului
financiar-contabil